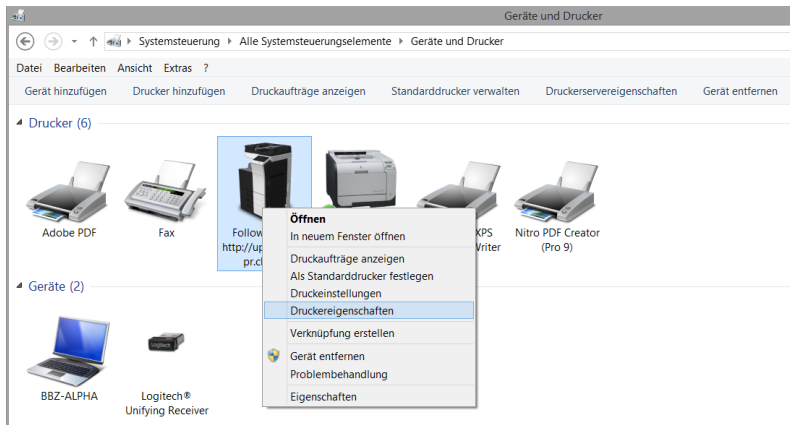
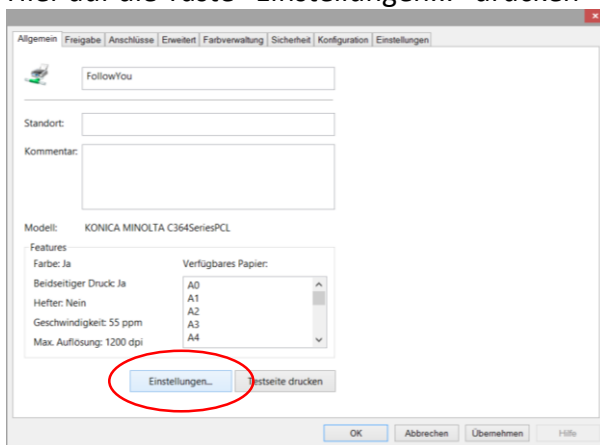


# Standard-Einstellungen fix ändern bei installiertem Graphax-Treiber

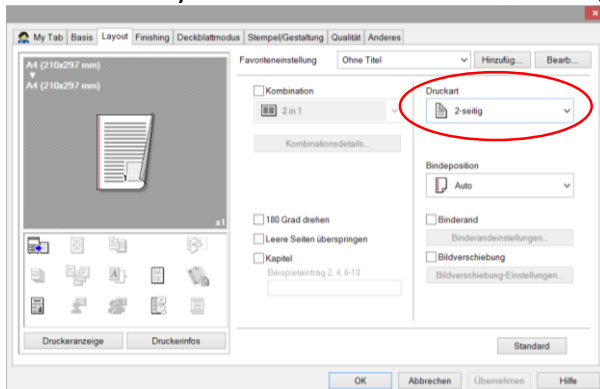
- Gehe zu: - "Systemsteuerung -> Geräte und Drucker"
- Rechte Maustaste auf "FollowYou"-Drucker -> Druckereigenschaften



Hier auf die Taste "Einstellungen..." drücken



Im Reiter "Layout" kann die "Druckart" fix umgestellt werden



Im Reiter "Qualität" kann "Farbe auswählen" fix umgestellt werden (Graustufen)

